

REXANT

РУКОВОДСТВО ПО ЭКСПЛУАТАЦИИ

ПРОЖЕКТОР СВЕТОДИОДНЫЙ



605-001 | 605-002 | 605-003 | 605-004 | 605-005 | 605-006 | 605-007

УВАЖАЕМЫЙ ПОКУПАТЕЛЬ!

Благодарим вас за приобретение светодиодного прожектора (SMD 2835) марки REXANT! Прожектор представляет собой инновационное и экологичное устройство, в котором источником света является светодиод, что позволяет значительно снизить затраты на электроэнергию. Сохраняйте данное руководство в течение срока эксплуатации данного изделия!

НАЗНАЧЕНИЕ

Светодиодные прожекторы предназначены для интерьерной подсветки помещений, освещения витрин в музеях или магазинах, для архитектурной и рекламной подсветки, освещения спортивных сооружений и промышленных зон.

КОМПЛЕКТАЦИЯ:

Прожектор светодиодный – 1 шт.
Руководство по эксплуатации – 1 шт.

МЕРЫ ПРЕДОСТОРОЖНОСТИ

- Не допускайте детей к монтажу и демонтажу изделия.
- Перед монтажом светодиодного прожектора убедитесь, что номинальное напряжение прожектора соответствует напряжению питающей сети.
- Изделие пригодно для использования внутри помещений.
- Монтаж и демонтаж изделия производить строго при отключенном напряжении питающей сети.
- При подключении прожектора к сети убедитесь в наличии защитного устройства (автоматический выключатель, УЗО).
- Не устанавливайте изделие вблизи источников тепла, легковоспламеняющихся предметов, а также в плохо вентилируемых нишах.
- Запрещено производить монтаж и демонтаж при попадании воды (прочих жидкостей) на прожектор либо провод электропитания. Попадание влаги на токоведущие части не допускается.
- Запрещено производить монтаж и демонтаж влажными руками.
- Запрещено подключение изделия в сеть с поврежденной электропроводкой.
- Не пользуйтесь изделием, если оно повреждено или имеет признаки неисправности.
- Не пытайтесь разбирать, включать в разобранном виде, диагностировать или ремонтировать изделие самостоятельно.
- Светодиодные прожекторы являются законченным изделием и ремонту не подлежат.
- Если внешний шнур прожектора поврежден, то во избежание риска он должен быть заменен только соответствующим квалифицированным персоналом.

ТЕХНИЧЕСКИЕ ХАРАКТЕРИСТИКИ

	605-001	605-002	605-003	605-004	605-005	605-006	605-007
Мощность, Вт:	10	20	30	50	100	150	200
Световой поток, Лм:	800	1 600	2 400	4 000	8 000	12 000	16 000
Цветовая температура, К:	6500						
Угол рассеивания, °:	120						
Цвет корпуса:	Черный						
Материал корпуса:	Алюминий						
Тип монтажа:	Накладной						
Диапазон высот установки:	0-10 м						
Степень защиты от внешних воздействий:	IP65						
Класс защиты от поражения электрическим током:	I						
Средний номинальный срок службы, ч:	30000						
Номинальное напряжение, В:	230						
Диапазон рабочих напряжений, В:	200-240						
Частота, Гц:	50						
Источник питания:	Встроенный						

	605-001	605-002	605-003	605-004	605-005	605-006	605-007
Максимальная площадь проекции прожектора, подвергаемая воздействию ветра:	0,1 м ²						
Длина x Ширина x Высота, мм:	102x45x82	125x45x105	155x45x130	195x45x155	220x50x190	290x50x255	365x60x320
Вес, кг:	0,16	0,23	0,36	0,57	0,83	1,50	2,70

ПРАВИЛА УСТАНОВКИ И ЭКСПЛУАТАЦИИ

1. Извлеките изделие из упаковки и проверьте на наличие механических повреждений.
2. Убедитесь в отсутствии напряжения питания сети.
3. Прочно закрепите кронштейн прожектора на поверхности при помощи минимум двух шурупов (в комплект не входят, выбор шурупов зависит от типа поверхности для крепления), как показано на рис. 1.

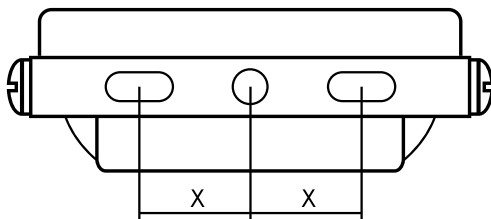


Рисунок 1

4. При установке соблюдайте правила, указанные на Рисунке 2:

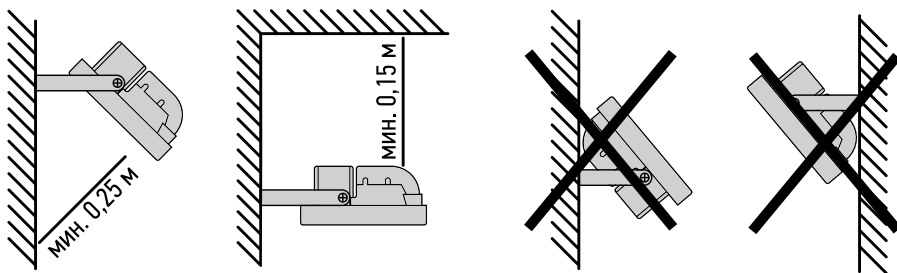


Рисунок 2

5. Для изменения угла наклона прожектора необходимо ослабить боковые винты на кронштейне, установить необходимый угол наклона, затянуть винты.
6. Подключение светодиодного прожектора к питающей сети производится с помощью трех проводов сетевого кабеля:
 - L (коричневый провод) – подключение фазы;
 - N (синий провод) – подключение нуля;
 - Желто-зеленый провод – подключение защитного проводника PE;
 - Коричневый провод (L – фаза) должен быть подключен через автомат защиты сети, имеющий время срабатывания 0,1 с.
7. При подключении светодиодного прожектора к питающей сети применяются клеммные колодки, герметичные монтажные коробки.
8. Удаление загрязнений с поверхности изделия следует проводить при выключенном напряжении мягкой сухой тканью без применения растворителей, агрессивных моющих и абразивных средств.

ТРАНСПОРТИРОВКА, ХРАНЕНИЕ, УТИЛИЗАЦИЯ

Транспортировка изделия допускается любым видом крытого транспорта в упаковке изготовителя, обеспечивающей предохранение товара от механических повреждений, загрязнений и попадания влаги при температуре -30...+50 °С.

Хранение изделия необходимо осуществлять в упаковке производителя в помещениях с естественной вентиляцией при температуре -30...+50 °С.

Высота хранения и транспортировки прожекторов на паллете осуществляется не более 5 рядов в высоту.

Утилизация производится в соответствии с требованиями действующего законодательства РФ.

ГАРАНТИЙНЫЕ ОБЯЗАТЕЛЬСТВА

Гарантийный срок эксплуатации светильника 24 месяца. Гарантийный срок действует со дня продажи при условии соблюдения правил транспортировки, хранения и эксплуатации.

Гарантийные обязательства не распространяются в случае:

- Отсутствия правильно заполненного гарантийного талона, чека и упаковки изделия в товарном виде.
- Видимых физических повреждений и/или следов самостоятельного ремонта изделия.
- Неработоспособности ввиду обстоятельств непреодолимой силы: стихийные, военные действия и пр.

Гарантия распространяется только на территории Российской Федерации.

Все вопросы, связанные с качеством эксплуатации, гарантийным обслуживанием, ассортиментом вы можете направлять на адрес электронной почты: info@rexant.ru и на сайте www.rexant.ru.

ГАРАНТИЙНЫЙ ТАЛОН

Наименование модели	Подпись продавца
Наименование продавца	Подпись покупателя
Дата продажи	Место для печати

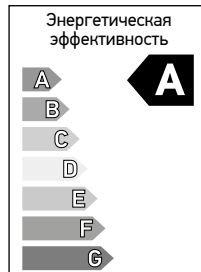
Изготовитель: «Нингбо джиа ши трейдинг Ко., ЛТД» / «Ningbo jia she trading Co.,Ltd»

Адрес изготовителя: 5-5, билдинг 009, Шубо роад No 9, Иньчжоу дистрикт, Нингбо сити, Чжецзян провинц, Китай/ 5-5, building 009, Shubo road no 9, Yinzhou district, Ningbo city, Zhejiang province, China

Импортер и уполномоченный представитель: ООО «СДС».

Адрес импортера: 123060, Россия, г. Москва, ул. Маршала Соколовского, д. 3, эт. 5, пом. 1, ком. 3.

Дату изготовления см. на упаковке и/или изделии.



Подпишитесь на нашу страницу в Facebook. Все новинки только там.

